

# Fragen zur Geschichte

[3]

1. Wo leben Lucca und Gianni?
2. Auf welche Schule gehen unsere beiden Helden?
3. Wenn Lucca 9 Jahre alt ist ...
  - a. Wie alt ist dann Gianni?
  - b. Wie alt ist dann seine Schwester Siena?
4. Was essen die Zwillinge am Morgen vor der Schule?
5. Wie heißen die Freunde von Lucca und Gianni?
6. Wo suchen die beiden Brüder überall nach der verlorenen Socke?
7. Wie stellen sich die beiden Jungen den Sockenfresser vor?
8. Wie sieht der Sockenfresser wirklich aus?
9. Was tun Lucca und Gianni, um den Sockendieb zu fangen?
10. Isst Aknifkin Socken? Wenn nicht, was macht er damit?
11. Von welchem Ort können die Zwillinge ihrem neuen Freund viele Socken mitbringen?
12. Welche Tiere findest du in diesem Buch?  
Zeichne sie alle auf ein Blatt Papier und färbe sie ein!
13. Erfinde selbst einen Außerirdischen, der aus mindestens drei verschiedenen Tieren besteht. Versuche, ihn zu zeichnen und gib ihm einen Namen.



[4]

# Färbe nach den folgenden Beschreibungen aus:

(Arbeitsbuch Seite 5)

## Gianni

1. hat braunes Haar
2. er trägt ein grünes T-Shirt mit orangefarbenen Ärmeln und Kragen
3. blaue Shorts mit weißem Rand und einer weißen Schnur
4. sowie violette Hausschuhe mit roten Streifen.

## Lisa

1. trägt ein rosafarbenes T-Shirt mit hellblauenm Ärmeln
2. sie hat blondes Haar mit zwei hübschen Zöpfen
3. Jeansshorts mit einem blauen und einem beigein Bein
4. Und türkisfarbene Schuhe mit weißen Sohlen.

## Lucca

1. hat ebenfalls braune Haare
2. er trägt ein rotes T-Shirt mit blauen Ärmeln und einem blauen Kragen, wobei der Rand der Ärmel weiß bleibt
3. eine schwarze Hose mit einem grauen Rand unten am Bein
4. und gelbe Schuhe mit einer schwarzen Sohle.

## Die Socken

1. sind hellblau mit ganz oben einem dunkelblauen Rand,
2. die 3 Streifen: der obere Streifen ist rot, der mittlere weiß und der letzte dunkelblau
3. der vordere und hintere Teil der Socke ist weiß.



# Körperhygiene

Jamie wäscht sich den Hals mit dem .....

Aknifkin kämmt sein Fell mit der .....

Sanjjanaa putzt sich die Zähne mit der .....

Filippo und Alex trocknen ihre Haare mit dem .....

Natan wäscht sich die Haare mit .....

Max wäscht sich die Hände mit der Seife aus dem .....

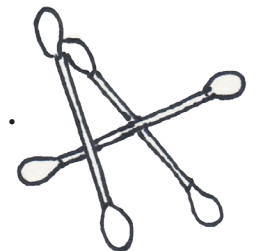
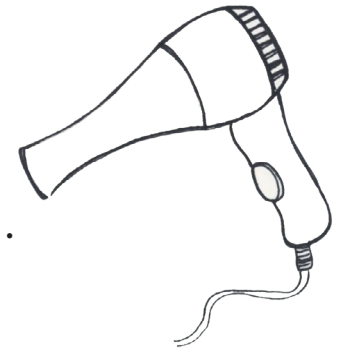
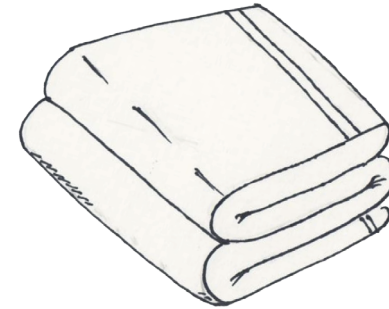
Aleyna trocknet ihren Körper mit einem .....

Lena und Denis kämmen ihr Haar mit einem ..... und nicht mit einer Bürste.

Yanis und Naida reinigen ihre Ohren mit 2 oder 3 .....

Mathilda und Aaliyah schneiden ihre Nägel mit einem .....

Lara und Alessia ziehen ihren ..... nach dem Duschen an.



[9]



## Präpositionen (Seite 18)

Lucca und Gianni suchen in der ganzen Waschküche nach Giannis zweiter Socke.

Gianni und Lucca suchen \_\_\_\_\_ der Tür. Lucca und Gianni suchen \_\_\_\_\_  
em Schrank Sie suchen \_\_\_\_\_ der Waschmaschine. Lucca sucht \_\_\_\_\_ dem  
Regal. Gianni sucht \_\_\_\_\_ Wäschekorb.

### Wo verstecken sich die Tiere auf dem Bild Seite 18?

Die Fledermaus versteckt sich \_\_\_\_\_ .

Die Katze versteckt sich \_\_\_\_\_ .

Die Spinne versteckt sich \_\_\_\_\_ .

[10]

### Wo würdest du dich verstecken?

---

---

### Zusätzliche Sätze

Lehrerin Jasmine geht \_\_\_\_\_ Restaurant.

Lehrer Roby isst einen Hamburger mit Pommes frites \_\_\_\_\_ Restaurant.

Lehrerin Michèle fährt mit ihrem Auto ..... Supermarkt.

[10]

Lehrer Frank wäscht sein Auto ..... Garage.

Lehrerin Myriam fährt mit ihrem Auto ..... Garage.



## **Aknifkin sieht aus wie eine Mischung aus verschiedenen Tieren**

[11]

(Arbeitsbuch Seite 12)

Aknifkin hat:

Große Ohren, wie die eines .....

Streifen, wie die eines .....


Ein starker Schwanz, wie der eines .....

Ein kleiner Rüssel, wie der eines kleinen .....

Ein Kaninchen hat eine Stupsnase und .....

Ein kleiner Elefant hat einen .....

Ein Zebra hat ..... (Farbe) .....



## [14] Emotionale Smileys (Classroom Management) (Arbeitsbuch Seite 15 & 16)

Auf Seite 14 im Arbeitsheft findest du Smileys mit verschiedenen Gesichtern. Jedes Gesicht steht für ein anderes Gefühl. Du kannst die verschiedenen Smileys ausschneiden und am besten laminieren (so bleiben sie länger in gutem Zustand).

Jeden Morgen, wenn du in die Schule kommst, kannst du eines dieser Smileys auf deinen Schreibtisch legen, damit die Lehrkräfte, aber auch die anderen Kinder sehen können, wie du dich in momentan fühlst. Nach jeder Stunde kannst du das Emoji an dein Gefühl anpassen.

1. Ich bin froh / glücklich
2. Ich bin traurig
3. Ich fühle mich krank
4. Ich bin müde
5. Ich bin wütend
6. Ich bin verrückt
7. Ich mache mir Sorgen
8. Ich habe Angst
9. Ich bin durcheinander





Auf der Rückseite der Smileys stehen auch verschiedene Aussagen, die deine Bedürfnisse ausdrücken (was du gerade brauchst). Du kannst dem Smiley ein Bedürfnis hinzufügen, aber nur, wenn es wirklich nötig ist:

1. Ich möchte sprechen
2. Ich möchte eine Weile rausgehen
3. Ich möchte eine kurze Pause machen
4. Ich kann jemandem helfen
5. Ich arbeite

Je nachdem, welche Farbe dein Smiley hat, können dir auch diese Ideen helfen:

Bevor du diese Dinge tust, **musst du erst deine Lehrkraft fragen** (Stretching, Kniebeugen, eine Pause machen, ...).

### Was kann ich tun?

-  Eine Pause machen - Ein Anti-Stressball verwenden – sich die Beine austreten- Wasser trinken - bis 10 zählen.
-  Gut mitarbeiten - meine Ideen teilen - Anderen helfen.
-  Mit jemandem sprechen - tief durchatmen - bis 10 zählen – sich die Beine austreten.
-  Um Hilfe bitten - eine Pause machen - mit jemandem sprechen - Kniebeugen machen.

**Male die Smileys in diesen verschiedenen Farben aus. Benutze Bleistiftfarben.**

